

Таблица подбора размеров

Ортез Orlett® на коленный сустав, арт. SO-303:	
Размер	Окружность бедра на уровне 15 см выше коленной чашечки (см)
S	38-44
M	44-54
L	54-60
XL	60-67
XXL	более 67

Ортез Orlett® на коленный сустав, арт. PO-303:	
Размер	Окружность бедра на уровне 17 см выше коленной чашечки (см)
S	43-48
M	48-53
L	53-58

Правила ухода:

Перед стиркой отделить мягкие детали ортезов от шин. Для карбоновой рамы и металлических частей ортезов предусмотрена влажная обработка. Мягкие детали ортезов стирать вручную при температуре не выше +40°C. Не применять моющие и отбеливающие средства, содержащие хлор. Не применять машинную стирку. Сушить вдали от нагревательных приборов и прямых солнечных лучей.

После высыхания мягкие детали пристегнуть к раме.



Состав изделия:

Ортез Orlett®, арт. SO-303: рама из карбопластика, 20% нейлон, 80% мультипрен.

Ортез Orlett®, арт. PO-303: рама из дюралюминия, 40% нейлон, 25% полиэстер, 20% неопрен, 10% полиуретановый поролон, 5% хлопок.

Условия хранения:

Ортезы должны храниться при комнатной температуре, в сухих помещениях, вдали от источников тепла, прямого солнечного света и пыли.

Условия утилизации:

Ортезы утилизировать с бытовым мусором.

Срок годности:

Срок годности не установлен. Возможность использования ортезов дольше, чем предписано курсом лечения должна быть согласована с врачом. Не допускается прекращение использования ортезов без согласования с лечащим врачом. Не допускается самостоятельное изменение конструкции ортезов. Не допускается эксплуатация поврежденных ортезов.

Комплектность:

Для ортеза Orlett®, арт. SO-303: ортопедическое изделие арт. SO-303, инструкция по применению.

Для ортеза Orlett®, арт. PO-303: ортопедическое изделие арт. PO-303, инструкция по применению.

Гарантийный срок:

6 месяцев с момента продажи ортезов при соблюдении инструкции и правил эксплуатации.

Сертификат соответствия № РОСС DE.ИМ24.В02193 от 14.01.2009 г.
Зарегистрировано в Минздравсоцразвития РФ. РУ ФС 2006/2376 от 28.12.2006 г.
Санитарно-эпидемиологическое заключение №77.01.12.939.П.035069.09.05 от 21.09.05 г.

Производитель: Рехард Технолджис ГмбХ,
Германия, 04316, Лейпциг, Херман-Сандер штрассе, 27.
Импортер: ООО «Орто Медикл Групп», Россия, 127124, Москва, Бумажный пр-д, 14, стр.1.
Для корреспонденции: Россия, 127220, Москва, а/я №60.

Зарегистрировано в Минздравсоцразвития РФ



Orlett®
вернет радость движения

Инструкция по применению ортопедических изделий



**Ортезы на коленный сустав
PO-303, SO-303**

Сделано в Германии

Medical Line



Арт. INTOK-PO-303/SO-303-NS_03/11

Свойства товара (оказываемые эффекты):

Ортезы Orlett® на коленный сустав с регулятором объема движения, арт. PO-303 и полицентрическими шарнирами, арт. SO-303 обеспечивают жесткую фиксацию коленного сустава в сагиттальной плоскости (уменьшение симптома «переднего выдвигающего ящика») и боковую стабилизацию. Защищает от перерастяжения и чрезмерного сгибания в суставе. Имobilизирует коленный сустав под углами 10, 20, 30 градусов (модель Orlett®, арт. SO-303) или под углами 10, 20, 40 градусов (модель Orlett®, арт. PO-303). Задаст объем движения в диапазоне 5, 15, 30, 60, 90 градусов (модель Orlett®, арт. SO-303) или в диапазоне 10, 20, 40, 60, 90 градусов (модель Orlett®, арт. PO-303). Позволяет осуществлять раннюю мобилизацию сустава после оперативных вмешательств и травм. Уменьшает болевой синдром. Рама ортеза Orlett® на коленный сустав, арт. SO-303 выполнена из высокопрочного карбопластика, выдерживающего сильные нагрузки, что позволяет назначать этот ортез спортсменам для тренировок в период восстановления после травм.

Показания к применению:

- реабилитация после оперативных вмешательств на капсульно-связочном аппарате коленного сустава, реконструктивных операций на менисках с постепенным расширением объема движений;
- повреждения или разрывы одной или обеих крестообразных связок (передней и/или задней, а также боковых связок коленного сустава);
- выраженная и (или) сочетанная хроническая нестабильность связочного аппарата вследствие травм или дегенеративных заболеваний коленного сустава;
- вальгусная или варусная девиация коленного сустава;
- рекурвация коленного сустава;
- консервативное лечение контрактур сустава;
- профилактика травматизма при нагрузках;
- реабилитация после спортивных травм (модель Orlett®, арт. SO-303);
- профилактика повторных травм у спортсменов (модель Orlett®, арт. SO-303).

Режим и сроки ношения:

Режим и сроки ношения ортеза назначает лечащий врач. Для профилактики травм рекомендованный режим: при занятиях экстремальными видами спорта (модель Orlett®, арт. SO-303).

Противопоказания:

Не выявлены.

Предупреждения:

- людям, имеющим заболевания кожи перед использованием ортеза необходимо проконсультироваться с врачом;
- при возникновении какого-либо физического дискомфорта или раздражения следует немедленно проконсультироваться с врачом о возможности дальнейшего применения ортеза.

Инструкция по применению ортеза Orlett®, арт. SO-303 и PO-303

Конструкция ортеза Orlett®, арт. SO-303, PO-303:

Ортез Orlett® на коленный сустав с полицентрическими шарнирами, арт. SO-303 состоит из следующих элементов (цифры на рис. 1, 2 соответствуют элементам конструкции):

1. Карбоновая рама в SO-303, металлическая рама в PO-303.
2. Фиксирующие ремни на бедре и на голени.
3. Полицентрические шарниры.

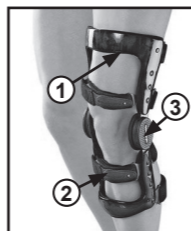


Рис. 1

Порядок надевания:

1. Расстегните все ремни с застежками «Велкро».
2. Установите на обоих шарнирах необходимый диапазон движения или угол сгибания-разгибания (см. порядок установки необходимого диапазона движения или угла сгибания-разгибания в шарнирах).
3. Расположите раму ортеза так, чтобы центры шарниров находилась приблизительно на уровне верхнего края надколенника. При этом ортез окажется несколько выше, чем необходимо, однако при движении он займет правильное положение.
4. Застегните фиксирующие ремни, соблюдая последовательность застегивания ремней, отмеченную маркировкой, нанесенной на передние части ремней-застежек (1-2-3-4-5-6).

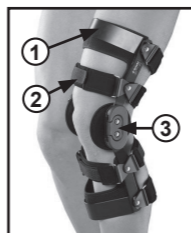


Рис. 2

5. Затяните все ремни так, чтобы ортез плотно облегал ногу, но при этом не вызывал дискомфорта.
6. Попросите пациента походить в ортезе в течение 10-15 мин, после чего расстегните все ремни и снова застегните их в указанном выше порядке. Это необходимо для предупреждения возникновения отека и сдавливания тканей.

ВНИМАНИЕ!

Не следует затягивать слишком сильно фиксирующие ремни во избежание нарушений кровообращения.

Порядок установки необходимого диапазона движения или угла сгибания-разгибания в шарнирах ортеза Orlett® на коленный сустав, арт. SO-303:

1. Откройте защитную крышку (рис.3).
2. С помощью четырех стабилизирующих стержней установите необходимый угол фиксации сгибания-разгибания или диапазон движения (рис.4).
3. Закройте защитную крышку. Медиальный и латеральный шарниры должны иметь одинаковые установки (рис.5).



Рис. 3



Рис. 4



Рис. 5

Порядок установки необходимого диапазона движения или угла сгибания-разгибания в шарнирах ортеза Orlett® на коленный сустав, арт. PO-303:

1. Откройте защитную крышку (рис.6).
2. С помощью четырех стабилизирующих стержней установить необходимый угол фиксации сгибания-разгибания или диапазон движения (рис.7)
3. Закройте защитную крышку. Медиальный и латеральный шарниры должны иметь одинаковые установки (рис.8).



Рис. 6




Рис. 7



Рис. 8

ВНИМАНИЕ!

- Необходимые углы сгибания-разгибания и диапазон движений выставляются под контролем лечащего врача.
- Самостоятельное и бесконтрольное изменение установок шарниров пациентом недопустимо.

Правила подбора:

Для подбора ортеза Orlett® на коленный сустав с полицентрическими шарнирами, арт. SO-303 сантиметровой лентой плотно, но не утягивая измеряется окружность бедра на уровне 15 см выше середины коленной чашечки (рис.9). Для подбора ортеза Orlett® на коленный сустав с регуляторами объема движения, арт. PO-303 сантиметровой лентой плотно, но не утягивая измеряется окружность бедра на уровне 17 см выше середины коленной чашечки (рис.9).

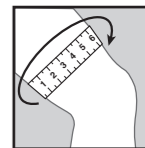


Рис. 9

Согласно полученным данным подобрать ортез по таблице подбора размеров.